


# Home & School CONNECTION<sup>®</sup>

Trabajando juntos para el éxito escolar

Abril de 2010

Toluca Lake Elementary School  
Parent Center - 818-980-4980



## NOTAS BREVES

### Ayuda a la memoria

Cuando su hijo tenga que recordar datos (fechas en historia, los elementos en ciencias) para un examen o una prueba, sugiérale que escriba cada uno con lápices de colores distintos. A la hora del examen imaginarse los colores de su lista le ayudará a recordar la respuesta correcta.

### Espectáculo de talentos

Organice un espectáculo de talentos para que su familia aprecie las habilidades de todos sus miembros. Cada persona puede elegir algo que le guste hacer (cantar, hacer juegos malabares). Anime a todos a que practiquen y elija una noche para su espectáculo. *Idea:* Repartan galardones como Mejor Actriz o Bromista Más Divertido.

### ¿SABÍA USTED?

Los niños que tienen televisores en sus dormitorios tienden a padecer sobrepeso. Eso es porque suelen ser menos activos, ver más anuncios de comida y comer durante los programas. Si su hija tiene un televisor en su cuarto, considere sacarlo de allí: lo más probable es que vea menos TV.

### Vale la pena citar

“Mi futuro empieza cuando me levanto cada mañana. Cada día descubro algo creativo que hacer con mi vida.”  
Miles Davis

## SIMPLEMENTE CÓMICO

**Maestro:** ¿Por qué llegaste tarde a la escuela?

**Natalie:** Por la señal que había.

**Maestro:** ¿Qué señal?

**Natalie:**

La que dice:  
“Escuela cerca.  
¡Vaya despacio!”




## ¡Bien elegido!

Su hija se enfrenta todos los días a muchísimas opciones entre las que elegir. ¿Se pone vaqueros o una falda? ¿Almorzará pollo o pizza? Comentar con ella cómo tomar las decisiones diarias puede ayudarla a elegir cosas de más envergadura y más importantes cuando se haga mayor. He aquí cómo.

### ¿La puerta A o la B?

Cuando su hija tenga que optar entre dos cosas, sugiérale que dibuje dos puertas grandes en un folio.

Digamos que tiene que decidir sobre qué estado escribir su trabajo. Podría llamar a una puerta “Vermont” y a la otra “Hawaii”. A continuación podría escribir los beneficios de cada opción en la puerta correspondiente. Para Vermont podría escribir: “Sé más sobre este estado porque mis primos viven allí”. Y para Hawaii podría decir: “Siempre he querido estudiar los volcanes hawaianos”. Cuando haya llenado las dos puertas puede elegir la que más le guste.



### Pros y contras

Si su hija tiene que tomar una decisión que suponga “sí” o “no”, dígame que liste los pros en un lado de un folio y los contras por el otro lado.

Tal vez tiene que decidir si se presenta a la audición para el musical de la escuela. Un pro podría ser “buena experiencia para hacerme cantante” mientras que el contra podría ser “menos tiempo para los deberes”. Cuando haya completado su lista, sugiérale que ponga un círculo alrededor de las razones que le importan más. Puede sumar los pros y los contras contando los círculos dos veces. ¿Qué opción tiene mejor aspecto?♥

## Leer en la carretera

Tanto si van rápidamente a un recado o de viaje a visitar a la abuelita, su hijo puede aprovechar el tiempo en el auto para practicar la lectura. Pruebe con estas ideas:

- Que cada pasajero trate de encontrar las 26 letras del abecedario inglés—en orden—en señales (señales de tráfico, carteles de anuncios, señales en las tiendas). El jugador dice el nombre de la letra y luego lee la señal en voz alta. (“Azalea Lane”, “Buy One, Get One Free”.) Jueguen hasta llegar a la Z.

- Empaque una bolsa especial con lecturas y llévenla en el auto. Su hijo podría meter en una bolsa de lona un libro de cuentos de hadas, una colección de relatos breves y unos cuantos libros de capítulos. Sugiérale que lea un cuento o un capítulo distinto en cada salida.♥



## Un final fuerte

Al acercarse el fin de curso, procure que su hijo siga motivado para estudiar a fondo. He aquí tres sugerencias:

**1.** Demuestre a su hijo que usted se toma su “trabajo” de estudiante con mucha seriedad. Podrían comentar cosas que sus trabajos tienen en común (él cuenta dinero de juguete en su clase de matemáticas y usted cuenta dinero real en su trabajo en el banco). Explíquelo que el trabajo escolar lo está preparando para el mundo laboral.




**2.** Recuerde a su hijo lo que ya ha conseguido. Tal vez sacó B en las dos primeras evaluaciones y C en la tercera. Sugíerale que se ponga una meta para su nota final (“Quiero subir mi nota a una B”).

**3.** Anime a su hijo a encontrar una forma nueva de involucrarse en la escuela antes de que termine el curso. Podría ayudar en la biblioteca o en la preparación de la merienda de primavera. Usted

también podría proponerse echar una mano en la escuela antes de que acabe el curso. Su hijo se sentirá orgulloso de verla colgando proyectos de arte en los pasillos o vigilando la fiesta de la clase.♥

### RINCÓN DE ACTIVIDAD



## Proyectos recortables

Su hija lo pasará bien haciendo “arte de papel cortado” de paso que aprende sobre artistas e ilustradores famosos. He aquí cómo:

■ Enseñe a su hija la obra de Henri Matisse en un libro como *Oooh! Matisse* (Mil Niepold y Jeanyves Verdu) o *Henri Matisse: Drawing with Scissors* (Jane O’Connor). A continuación ella puede hacer un proyecto inspirado por Matisse recortando formas diversas en cartulina de colores y pegándolas en papel blanco. Podría extenderlas en plano o plegarlas en forma de objetos como mariposas o flores.



■ Lean libros de Lois Ehlert y fíjense en las ilustraciones en papel cortado (prueben con *Leaf Man* o *Nuts to You!*). Que su hija elija un tema para su propio proyecto de papel cortado. Podría diseñar la zona de juegos en un parque, por ejemplo. Podría dibujar y recortar un tobogán, una caja de arena y un columpio y pegar los diseños en papel.♥

### NUESTRA FINALIDAD

Proporcionar a los padres ideas prácticas que promuevan el éxito escolar, la participación de los padres y un mejor entendimiento entre padres e hijos.

Resources for Educators,  
una filial de Aspen Publishers, Inc.  
128 N. Royal Avenue • Front Royal, VA 22630  
540-636-4280 • rfeustomer@wolterskluwer.com  
www.rfeonline.com  
ISSN 1540-563X

### P & R

## Escribir cada día

**P:** *Creo que a mi hija le resultaría más cómodo escribir si lo hiciera a diario. ¿Cómo puedo animarla a hacerlo?*

**R:** Piense primero cómo usa usted la escritura en la vida cotidiana. Quizá haga listas de obligaciones o se comunique con sus amigos por correo electrónico. Muéstrela a su hija cómo escribe usted y ayúdela a que ella encuentre también razones para escribir.

Primero, hagan un centro de mensajes para su familia. Pongan un cuaderno, plumas y chinchetas al lado de un tablón de anuncios y anime a los miembros de su familia a poner en él anuncios de acontecimientos (“Recital de piano el sábado a las 6”) y notas cariñosas (“¡Feliz viernes!”).

A continuación propóngale a su hija otras ocasiones para que escriba. Podría colocar ideas para la merienda en la puerta de la nevera, añadir notas personales a las tarjetas de cumpleaños o escribir una carta al editor. También le podría resultar agradable escribir en su diario antes de acostarse. Escribir con más frecuencia la ayudará a ganar confianza y a encontrar más razones para disfrutar de la escritura.♥



### DE PADRE A PADRE

## Seguridad en Internet

Me he dado cuenta hace poco de que cada vez más sitios web ofrecen anuncios de cosas que no quiero que vea mi hijo Jake. Me costaba encontrar sitios apropiados así que pedí ayuda a la bibliotecaria de la escuela.

Me recomendó sitios patrocinados por organizaciones educativas o agencias gubernamentales y me explicó que sus direcciones de la web terminan en .edu o en .gov. También me enseñó a usar la ayuda de la



computadora para activar controles que bloquean sitios para personas mayores. Finalmente me sugirió que le eche un vistazo de vez en cuando al historial de navegación y que hable con Jake si ha ido a sitios a los que yo no quiero que vaya.

Jake y yo hemos pasado algo de tiempo mirando sitios educativos y del gobierno y hemos encontrado algunos que nos gustan de verdad. Él se lo pasa bien jugando a juegos educativos y yo estoy feliz sabiendo que visita sitios seguros.♥